

# Eichi

die Schulzeitung der Eichendorffschule

Ausgabe 1, Schuljahr 2014/2015

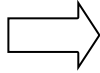
## Das ist Eichi SchulZe

Er ist ein Eichhörnchen.

Eichi sammelt fleißig Nüsse.

Wir Kinderreporter sammeln Neuigkeiten und Informationen.

Deshalb ist er das Logotier unserer Schulzeitung.



## Los geht's...

Wir hoffen, die erste Ausgabe unserer Schulzeitung „Eichi“ gefällt Euch!

Wir haben extra zum Nikolausmarkt eine Sonderausgabe gemacht. Das „Extrablatt“ ist viel kürzer als unsere normale Zeitung, die nächstes Jahr erscheint. Darauf kannst Du dich jetzt schon freuen!

Achja, Kannst Du dich erinnern? Es gab schon einmal eine tolle Zeitung in der Eichendorffschule. Die wurde von Kindern mit Frau Hoffmann in der Projektwoche hergestellt. Aber die hieß nicht „Eichi“ sondern „Eichendorff in action“.

Viel Vergnügen auf dem ersten Nikolausmarkt der Eichendorffschule und beim Lesen unseres „Extrablattes“ wünschen

**die Kinderreporter Timur, Carolina, Roslyn, Diyan, Kayra, Iffrah und Frau Bränner von der Schulsozialarbeit**



*Eichi langweilt sich  
ohne Farbe.  
Hast Du Lust, ihn bunt auszumalen?*

## Themen in dieser Ausgabe:

- ◆ Seifentannen für den Nikolausmarkt
- ◆ Ein total verrücktes Tier
- ☺ Hmm, wie lecker!
- ◆ Familienrezepte der Kinderreporter
- ☺ Spaß mit Eichi
- ◆ Witze

## Ein total verrücktes Tier

# Der Weihnachtsbaumwurm

*Auf der Welt gibt es viele verrückte Sachen. Eines davon ist der Weihnachtsbaumwurm. Kinderreporter Timur hat im Internet nach ihm gesucht und viel über den Wurm, der im Meer lebt, herausgefunden.*

Der Weihnachtsbaumwurm ist ein ganz verrücktes Tier. Doch die Frage ist, warum heißt er so? Er heißt normalerweise Spiralwurm.



Bildquelle: <http://blog.zeit.de/kinderzeit/>

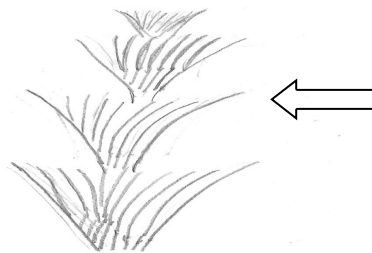
Man nennt ihn aber Weihnachtsbaumwurm, weil er zwei kleine Büschel hat, die aussehen wie Weihnachtsbäume. Es gibt ihn in verschiedenen Farben in pink, gelb, orange, und blau. Leider hat man ihn noch nicht in Weihnachtsbaumgrün gesehen.

Diese verrückten Tiere leben im warmen Meerwasser, zum Beispiel in der Karibik.

Sie bauen sich in Ritzen zwischen Korallen eine Röhre aus Kalk.

Sie verkriechen sich in dieser Röhre und kommen nie wieder raus.

Das brauchen sie aber auch nicht, weil sie kleine Tierchen aus dem Wasser fischen und fressen. Die kleinen Tierchen nennt man Plankton.



*Der verrückte Wurm sieht aus wie ein Miniweihnachtsbaum und wurde gezeichnet von Iffrah*

## Das Rezept für unsere Tannenbaumseife:

*Vielleicht habt ihr beim Nikolausmarkt unsere Seife gesehen. Kinderreporterin Iffrah hat Euch das Rezept zum Nachmachen aufgeschrieben.*

Für 4 Seifen brauchen wir:

4 Förmchen

100 Gramm Seifenpulver (geriebene Kernseife)

1 Teelöffel Zitronensaft

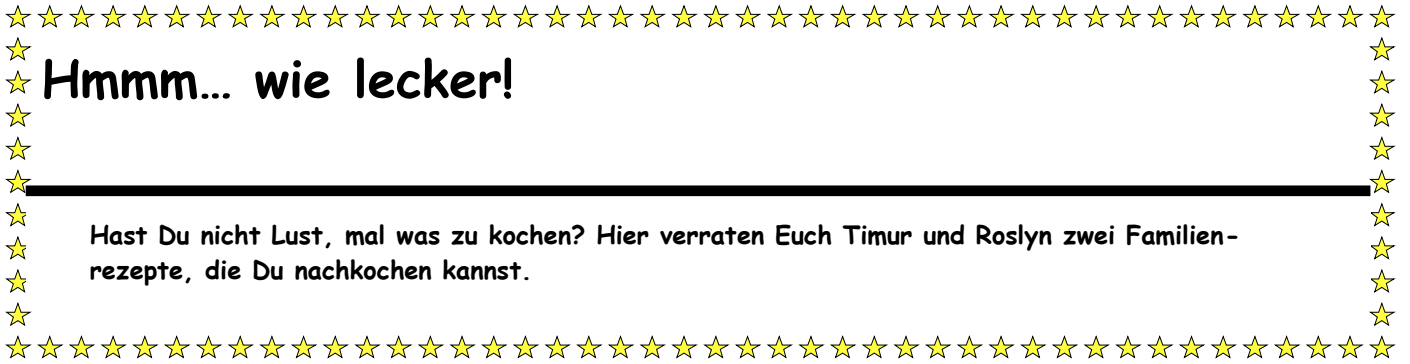
1 Teelöffel Honig

4 Esslöffel Wasser

Lebensmittelfarbe und Duftöl nach Belieben



Die geriebene Seife in einem Topf schmelzen. Alles andere dazu schütten. Gut umrühren bis es flüssig ist wie Schlagsahne. Dann in die Förmchen füllen und abkühlen lassen.



# Hmmm... wie lecker!

Hast Du nicht Lust, mal was zu kochen? Hier verraten Euch Timur und Roslyn zwei Familienrezepte, die Du nachkochen kannst.

## „Timurs Nudelauflauf“

Hier das Rezept für einen Nudelauf-  
lauf, der in Timurs Familie öfter mal  
gekocht wird. Vielleicht weil es so  
einfach geht und trotzdem ganz  
schön lecker schmeckt? Probiere das  
Rezept doch mal aus!

### Das sind die Zutaten:

- 500 Gramm Nudeln
- 1/2 Liter Milch
- 5 Eier
- 200 Gramm geriebener Mozzarella-  
Käse
- Salz

### Das sind die Arbeitsgeräte, die Du brauchst:

1 Topf, eine kleine Schüssel, einen  
Löffel und eine Auflaufform.

### Und so machst Du den Auflauf:

Nudeln nach Packungsanleitung biss-  
fest kochen. Den Backofen auf 190°  
vorheizen.

Milch und Eier mit dem Schneebesen  
in einer Schüssel verquirlen.

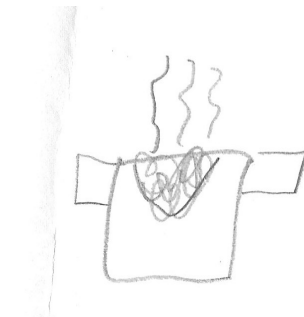
Den geriebenen Mozzarella dazuge-  
ben. Mit einer Prise Salz würzen.

Dann ein Teil der Nudeln in die Auf-  
laufform geben. Dann ein Teil der  
Eier-Milch Käse Masse draufgeben.

Dann wieder Nudeln und wieder die  
Eier-Milch-Käse-Masse. Immer ab-  
wechseln bis nichts mehr da ist.

Im vorgeheizten Backofen bei 190°C  
ca.25min. backen.

Guten Appetit wünscht Euch Timur.



Kochtopfbild von Kayra

## „Roslyns Flap Jacks“

Roslyn stellt Euch „Flap Jacks“  
vor. Das ist ein englisches Wort  
und wird „fläp tschäcks“ ausge-  
sprochen. Das ist ein süßer Ha-  
ferflockenkuchen, den es oft in  
Irland gibt, wo Roslyn her-  
kommt.

### Das sind die Zutaten:

- 250 Gramm Haferflocken
- 125 Gramm Butter
- 125 Gramm brauner Zucker
- 2-3 Teelöffel „golden Syrup“

### Das sind die Arbeitsgeräte, die Du brauchst:

Eine Küchenmaschine, Backpin-  
sel, Backblech und einen Löff-  
fel .

### Und so machst Du Flap Jacks:

Alle Zutaten mit einer Küchen-  
maschine verrühren. Aber nicht  
zu stark, damit die Haferflo-  
cken noch ganz bleiben.

Den Ofen auf 180° vorheizen.

Dann nimmst Du den Backpinsel  
und ein bisschen weiche Butter.

Damit fettest Du das Back-

blech ein. Dann schüttest Du  
die Masse in die Backform.

Mit dem Löffel drückst Du  
die Masse in die Ecke und  
verteilst sie gleichmäßig in  
der Form. Dann nimm ein  
Messer und schneide 12  
Quadrate in den Teig.

Schiebe das Blech in den  
Ofen und backe es 20 Minu-  
ten lang.

Guten Appetit wünscht Euch  
Roslyn

# Spaß mit Eichi



Was ist orange und wandert den Berg hoch?  
→ Eine Wandarine.

Was ist braun und joggt durch den Wald?  
→ Eine Joggolade.

Von Iffrah

Was ist weiß und fliegt durch die Luft?  
→ Die Biene Mayo.

Von Timur

Ein Junge kommt von der Schule und sagt zu seine Mutter „Gib mal eine Cola“. Dann sagt die Mutter „Wie heißt das Zauberwort mit zwei T, Schätzchen? Dann sagt der Junge „Aber flott!“.

Von Roslyn

Es waren einmal drei Kinder, die wollten zum Schwimmbad gehen, plötzlich als sie ankamen, war da eine Fee, sie sagte: „wenn ihr von dem Sprungbrett springt, könnt ihr euch was wünschen und dieser Wunsch wird in Erfüllung gehen.“ Die Kinder taten es.

Der 1. sagte, ich wünsche mir Teddys. Er sprang und als er landete, war alles voll mit Teddys. Der 2. sagte: „ich wünsche mir ganz viel Geld.“ Er sprang und als er landete war alles voller Geld. Der 3. Rutschte aus und sprach laut: „Mist!“ Und als er hinein fiel, war alles voller Mist.

Von Carolina

„Ich möchte später mal Millionär werden, wie mein Vater“, sagt Tom.  
Tim wundert sich...  
„Dein Vater ist Millionär?“  
„Dass nicht, aber er will es werden“

Von Diyan